



SL 35



Produttori automatici di ghiaccio in cubetti - sistema a spruzzo.

Il cubetto rispecchia tutta la qualità NTF®: è limpido, cristallino e di elevata compattezza. In modo del tutto automatico, i cubetti prodotti si depositano nella vasca. Questo sistema consente un'abbondante riserva di ghiaccio per i momenti di maggiore richiesta.

Automatic ice cube makers - sprayer system.

The cube reflects absolute NTF®'s quality: it is clear, crystalline and highly compact. The cubes produced automatically fall into the bin. This system always grants a large amount of ice available, even when the demand is at its peak.

SL 50



SL 60



Gli apparecchi sono da considerarsi in classe tropicale (temperatura ambiente fino a 43 °C)
The equipments are to be considered in tropical class (ambient temperature up to 43 °C)

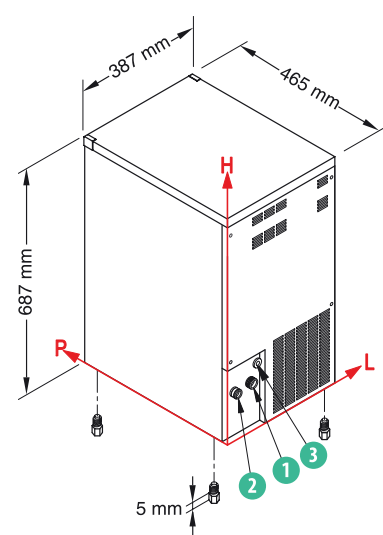
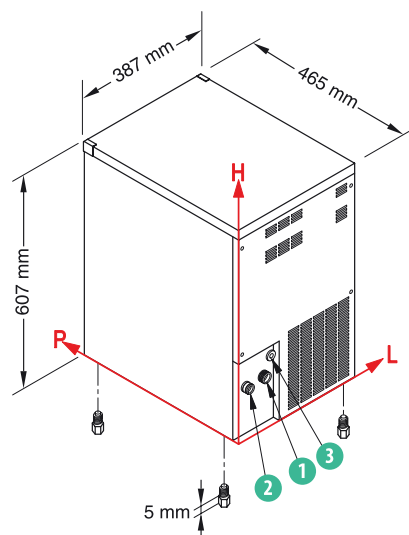
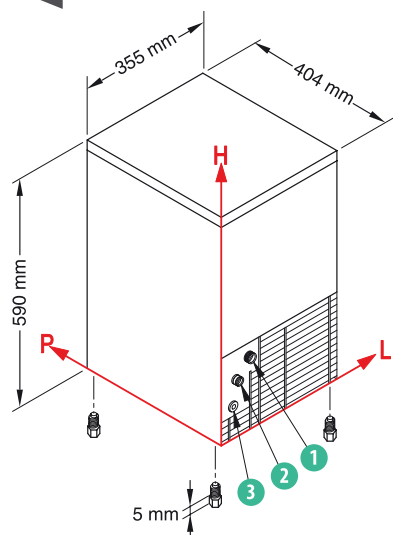


NUOVE TECNOLOGIE DEL FREDDO

NTF Nuove Tecnologie del Freddo S.r.l.

Via dell'Industria, 12
20020 - Villa Cortese (MI)
Tel. +39 0331 43 62 17
Fax +39 0331 43 62 18
info@ntfice.it - www.ntfice.it





SL 35

Descrizione/Description	L	H
1 Ingresso acqua Water inlet	88	184
2 Scarico acqua Water Outlet	45	138
3 Connessione elettrica Electrical Connection	41	73

SL 50

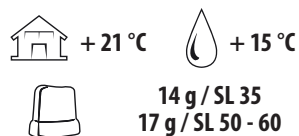
Descrizione/Description	L	H
1 Ingresso acqua Water inlet	129	137
2 Scarico acqua Water Outlet	56	137
3 Connessione elettrica Electrical Connection	89	180

SL 60

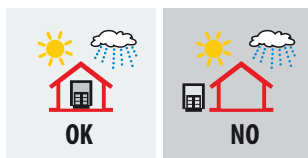
Descrizione/Description	L	H
1 Ingresso acqua Water inlet	129	137
2 Scarico acqua Water Outlet	56	137
3 Connessione elettrica Electrical Connection	89	180

Produzione Production	20 kg/24 h	28 kg/24 h	32 kg/24 h
Condensazione Condensing	A/W	A/W	A/W
Refrigerante Refrigerant	R 404 A	R 404 A	R 404 A
Entrata acqua Water inlet	ø 3/4"	ø 3/4"	ø 3/4"
Scarico acqua Drain	ø mm 24	ø mm 24	ø mm 24
Peso netto-lordo Net-gross weight	kg 27,5/34	kg 39/41	kg 38/44
Dimensioni con imballo Sizes with packaging	mm 415 x 445 x 780	mm 440 x 520 x 780	mm 440 x 520 x 860
Potenza Power	W 320	W 290	W 350
Tensione standard Standard voltage	220-240V ~ 50Hz - 1	220-240V ~ 50Hz - 1	220-240V ~ 50Hz - 1
Capacità contenitore fino a Bin capacity up to	kg 4	kg 6	kg 9
Consumo acqua Water consumption	l/kg A=4,5 W=20	l/kg A=5,1 W=14	l/kg A=5,1 W=16
Tipo di cubetto Kind of cube	14 g	14 - 17 - 32 - 41 g	14 - 17 - 32 - 41 g

Condizioni / Conditions



Watt + 43 °C
 (230/1/50)
 Classe tropicale
 Tropical class



Minimum	+10 °C	+3 °C	-10%	1 bar (14psi)
Maximum	+43 °C	+32 °C	+10%	6 bar (84psi)